

Step4

學習主題
句子

孩子聽到文章能夠了解的階段。

運用教材及功能：

★基礎認知書(6本)/24×23cm, 28頁, 150磅雪銅, 精裝彩印
本套圖畫書讓孩子熟悉動物的名字、物品的名稱、場合的名稱, 並透過簡單的句型用語, 培養孩子的聽說能力與基礎表達能力。



★猜謎書(3本)/14×33cm, 20頁, 150磅雪銅, 精裝彩印
利用看文字提示與圖畫特徵, 理解謎題內容, 得到正確答案。特殊的拉頁設計, 分段呈現圖片全貌與英文單字或片語。



拉一拉,
找找答案在哪裡?

Step5


學習主題
故事

孩子聽到故事能夠了解的階段。

運用教材及功能：

★角色故事書(7本)/22×26cm, 24頁, 硬紙板精裝彩印

以酷龍寶貝成員為每一本故事書中的主角, 並活用每隻恐龍的個性, 來表達孩子日常生活中熟悉的事物, 如: 語言、位置、比較、情緒等, 除了學習英語之外, 更可從中訓練關於生活認知與表達的能力。



Step6

學習主題
書寫

孩子透過說和寫來表達的階段。

運用教材及功能：

★學習本(17本)/24×27cm, 10頁, 150磅雪銅, 平裝彩印
家長可以透過練習本來確認孩子的學習狀況, 每本練習本中都有貼紙遊戲、著色、連連看、卡片遊戲等單元, 讓孩子透過多樣化的活動, 同時培養聽說讀寫各項能力。



乖寶寶貼紙板



Step7

學習主題
綜合運用


透過多樣化教具的輔助, 讓孩子綜合性學習的階段。

運用教材及功能：

★統整學習手冊(6本)/24×27cm, 16頁, 150磅雪銅, 平裝彩印
將產品中之單字、句型作系統整理, 為孩子做步驟性的複習。

★自然拼音書(2本)/24×27cm, 共68頁, 150磅雪銅, 雙線圈裝, 彩印
自然拼音的規則與學習, 並附錄KK音標, 可幫助孩子奠定拼音基礎。

★動畫DVD(4片)、學習AVCD(3片)、學習CD(5片)、親子指導手冊(4本【Guide Book3本、親子互動手冊1本】)、手偶(2隻)、主角造型紙卡(7張)、貼紙(14張), 在遊戲中讓孩子更主動的學習, 創造優質的美語環境。



會發音的魔法炫光筆，是孩子貼身的美語小老師

魔法炫光筆運用最新科技原理，只要配合主題書本，輕輕一點，就可以發音！有了它，語言學習變得更簡單有趣，走到哪、學到哪；點到哪、聽到哪，就像貼身的美語小老師。



循序漸進的學習系統，培養孩子聽、說、讀、寫的綜合能力！

Step 1

學習主題
聲韻

利用主題英語歌謠，將英語律動呈現給孩子的階段。

運用教材及功能：

歡唱CD (1片) 故事
主題歌、歌謠與韻文吟誦，讓孩子在唱唱跳跳中，產生對美語的興趣。



Step 2

學習主題
字母

孩子開始學習英文字母，
進一步練習拼字的階段。


運用教材及功能：

★疊疊樂 (1組)

積木的每一面均繪有數字、顏色、字母與故事圖畫，家長可以和孩子從認識簡單的英文字母開始玩，更可以組合積木上的圖畫，進行看圖說故事或故事接龍的遊戲。

★海報 (1張)

利用二十六個英文字母與該字母開頭的單字，做成英文單字海報。孩子可以透過有趣的圖案，自然而然的聯想到英文字母。



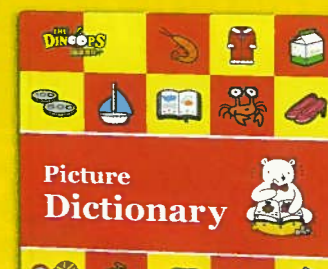
Step 3

學習主題
單字


孩子累積基礎字彙，並增加對語言認知的階段。

運用教材及功能：


★圖解字典 (1本) /25×28cm, 50頁, 150磅雪銅, 精裝彩印
字典中收集十一類與孩子日常生活密切相關的基本單字及句型，輔以生動有趣的圖畫，讓孩子運用聯想力，輕鬆記住英文單字。



★翻翻書 (1本) /26×29cm, 10頁, 硬紙板精裝彩印
可以根據圖文情境，將藏在頁面圖畫裡的英文字母、數字、顏色、形狀、相反詞等一一翻開，驚奇有趣的學習相關英語字彙。



以孩子的興趣與注意力為設計重點，
將關鍵字融入有趣的故事中。



★遊戲書 (4本) /20×23cm, 28頁, 150磅雪銅, 精裝彩印

本套書利用不同的頁面層次，讓孩子在趣味中學習基礎英文。書中內容包括疑問句、假設用語、未來式等句型，簡潔的用語讓孩子輕輕鬆鬆就能記在腦海裡。



真有趣，
特殊刀模製型！